

ELINGUE EN TOILE METALLIQUE

RÉF. 4400

Pour la manutention de paquets de profilés

Tapis en mailles à fil rond

Coefficient de sécurité 1/5

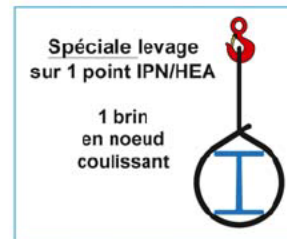
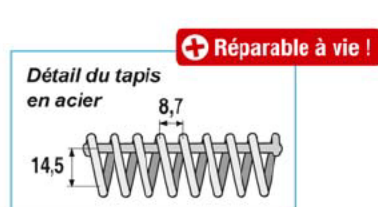

Utilisation avec un angle à 45°

Travail possible à des températures jusqu'à 200°C !

Ensemble testé à 2 fois la CMU !

Longueur « L » à la demande

CODE	A	B	C	D
C.M.U en kg	1000	2000	3000	5000
A (mm)	76	124	203	305
B (mm)	127	144	179	180
C (mm)	152	191	211	288
D (mm)	120	195	283	402
F (mm)	63	89	85	127
G (mm)	76	89	104	105
Epaisseur chape femelle	12	12	12	12
Epaisseur chape mâle	10	10	10	10
Epaisseur tapis métallique	14,5	14,5	14,5	14,5
poids en kg L=1m	3,7	6,7	12	15
poids du mètre supl. (kg)	3	4	8	12



CE ÉQUIPEMENT DE LEVAGE
DIRECTIVE 2006/42/CE