

## POUTRE TÉLÉSCOPIQUE Réglable Aluminium

RÉF. 4580B  
POUTRE D'ARRIMAGE

Poutre télescopique aluminium avec embout épaisseur 3 mm permettant :


- le blocage des charges (avec rail réf. 4580C)
- de créer un double plancher pour un gain de place optimal !  
...et ainsi augmenter la capacité des camions !

Capacité de blocage horizontal :

**900 daN**

Mécanisme poussoir facile à utiliser pour débloquer les extrémités des rails d'arrimage !

Poids : 10 kg



### EMBOU de rechange

réf.4582FE-3 : épaisseur 3mm

réf.4582FE-4 : épaisseur 4mm

Embout en acier zingué avec mécanisme à *gachette* permettant le déblocage facile des extrémités des rails d'arrimage, même avec des gants !



## POUTRE D'ARRIMAGE Réglable avec 2 pinces

RÉF. 4582B  
POUTRE D'ARRIMAGE

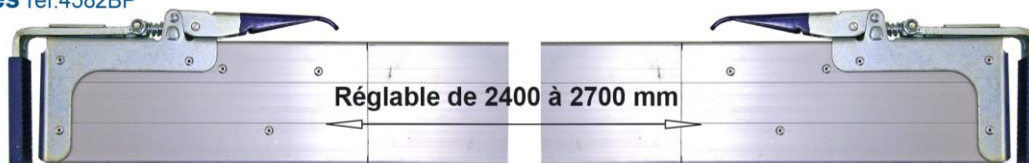
Poutre d'arrimage aluminium pour ridelles, composée de 2 profilés démontables (rangement et stockage faciles)  
Equipée de *pinces en acier galva estampé*, avec protections en caoutchouc des 2 côtés pour une adhérence maximale !

**500 daN**

2 pinces réf.4582BP

Largeur : 123,5 mm

Épaisseur : 29,5 mm




### PINCE de rechange réf. 4582BP

Plage de serrage de la mâchoire  
sur ridelle : 16 à 43 mm



Dimensions :  
339 x 155 x 50 mm

Poids : 1,56 kg



Pinces en acier galvanisé estampé, à poignée plastifiée en vinyle, avec protections en caoutchouc des 2 côtés pour une adhérence maximale !