ELINGUE CÂBLE 1 brin

RÉF. **4700 à 4728**

Câble acier galvanisé - Réalisation par manchonnage - Coefficient de sécurité 5/1

Les méthodes de calculs de la **Charge Maximale d'Utilisation** des élingues câble sont soumises à la norme NF EN 13414.

Les charges maximales d'utilisation présentées, entre 0 et 90°, sont données pour des applications générales de levage
Pour des utilisations autres, se référer au début du catalogue ou nous contacter pour en faire l'étude.



ELINGUES-CABLE - 1 brin (suite)

Câble acier galvanisé - Réalisation par manchonnage - Coefficient de sécurité 5/1

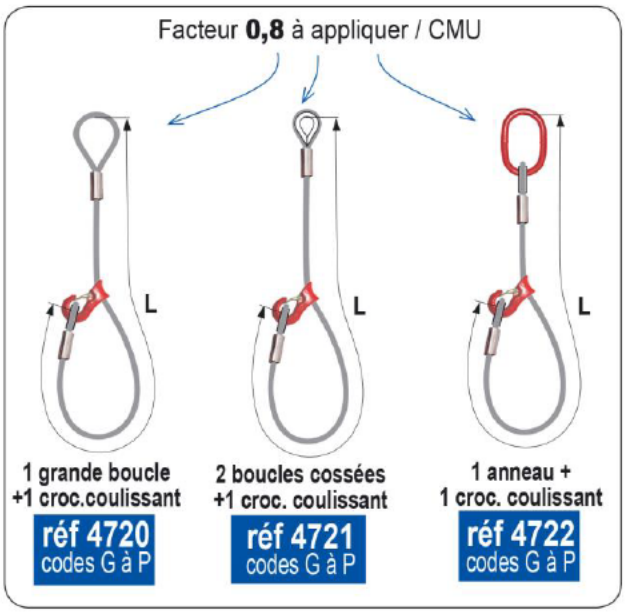

2 boucles cossées +1 émerillon à chape
réf 4719 codes B à Q

1 grande boucle +1 croc.coulissant
réf 4720 codes G à P

2 boucles cossées +1 croc. coulissant
réf 4721 codes G à P

1 anneau + 1 croc. coulissant
réf 4722 codes G à P

1 grande boucle
réf 4723

1 boucle cossée
réf 4724

1 anneau
réf 4725 codes A à Q

1 crochet standard
réf 4726 codes A à Q

1 crochet V.A
réf 4727 codes D à Q

1 crochet à touret
réf 4728 codes A à Q

CODE	A	B	C	D	E	F	G	H	K	L	M	N	O	P	Q	S
diam du câble (mm)	**4**	**5**	**6**	**7**	**8**	**9**	**10**	**12**	**14**	**16**	**18**	**20**	**22**	**24**	**26**	**30**
CMU sur 1 brin vertical (kg)	**200**	**250**	**400**	**650**	**750**	**1000**	**1250**	**1500**	**2000**	**2500**	**3000**	**4000**	**5000**	**6000**	**7500**	**10000**
long inter grande boucle (mm)	90	110	130	160	180	200	220	250	300	350	400	440	490	530	580	660
réf 5080 cosse	A	B	C	D	D	E	E	F	G	H	I	J	K	L	M	O
réf 5120 crochet à oeil	-	-	-	-	-	A	B	B	C	D	D	E	E	F	F	H
réf 5135 crochet à oeil	B	B	BB	C	C	-	-	-	-	-	-	-	-	-	-	-
réf 5130 crochet à touret	-	-	A	A	A	A	B	B	C	D	D	E	E	F	F	G
réf 5157 crochet à verr. autom	A	A	A	A	A	A	A	B	B	C	C	D	D	E	E	F
réf 5105 crochet coulissant	ALS	ALS	ALS	ALS	ALS	ALS	ALS	ALS	BLS	CLS	CLS	DLS	DLS	DLS	-	-
réf 5055 anneau	A	A	A	A	A	A	A	A	C	D	D	E	E	F	F	-

CABLES ACIER IDF

FICHE TECHNIQUE 03/2021

Conforme NFE EN 818-4 - Facteur à appliquer à la CMU (1 brin) de vos élingues suivant l'angle de tête formé, pour une utilisation normale et une charge uniformément répartie : mode d'élingage pour élingues-câble (sauf celles munies de serre-câble), élingues-chaîne grade 80

Élingue chaîne : incidence de la température + de 200° : CMU x 0,9 + de 300° : CMU x 0,75 (ne pas utiliser à 400° et +)

TABLEAU POUR CALCULER VOS CHARGES D'UTILISATION élingue-chaîne grade 80 et élingue-câble

Nombre de brins	Un Brin	Deux Brins		Trois et Quatre Brins *		Coulissant	Brassière ronde	Brassière cubique
Type d'utilisation		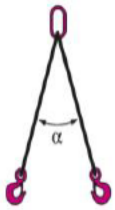		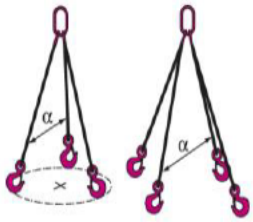				
Angle d'utilisation	vertical	0°< α ⩽ 90°	90°< α ⩽ 120°	0°< α ⩽ 90°	90°< α ⩽ 120°	//	β ⩽ 45° R > 10 d	β ⩽ 45 R ⩾ 10 d
Facteur d'élingage	Facteur 1	Facteur 1,4	Facteur 1	Facteur 2,1	Facteur 1,5	Facteur 0,8	Facteur 1,8	Facteur 0,9

Diam chaîne mm	CHAÎNE GRADE 80 Charge Maximum d'utilisation en kg							
6	1120	1600	1120	2360	1700	896	2016	1008
7	1500	2120	1500	3150	2240	1200	2700	1350
8	2000	2800	2000	4250	3000	1600	3600	1800
10	3150	4250	3150	6700	4750	2520	5670	2835
13	5300	7500	5300	11200	8000	4240	9540	4770
16	8000	11200	8000	17000	11800	6400	14400	7200
20	12500	17000	12500	26500	19000	10000	22500	11250
22	15000	21200	15000	31500	22400	12000	27000	13500
26	21200	30000	21200	45000	31500	16960	38160	19080

Diam câble mm	CÂBLE ACIER Charge Maximum d'utilisation en kg							
4	200	-	-	-	-	160	360	180
5	300	-	-	-	-	240	540	270
6	400	560	400	840	600	320	720	360
7	500	700	500	1050	750	400	900	450
8	750	1050	750	1575	1125	600	1350	675
9	1000	1400	1000	2100	1500	800	1800	900
10	1250	1750	1250	2625	1875	1000	2250	1125
12	1500	2100	1500	3150	2250	1200	2700	1350
13	2000	2800	2000	4200	3000	1600	3600	1800
16	2500	3500	2500	5250	3750	2000	4500	2250
18	3000	4200	3000	6300	4500	2400	5400	2700
20	4000	5600	4000	8400	6000	3200	7200	3600
22	5000	7000	5000	10500	7500	4000	9000	4500
24	6000	8400	6000	12600	9000	4800	10800	5400
26	7500	10500	7500	15750	11250	6000	13500	6750
30	11500	16100	11500	24150	17250	9200	20700	10500

*** En cas de levage asymétrique, la C.M.U a retenir sera celle d'une élingue 2 brins**

CE ÉQUIPEMENT DE LEVAGE
DIRECTIVE 2006/42/CE