ELINGUE CÂBLE 4 brins

RÉF. **4745 à 4751**

Câble acier galvanisé - Réalisation par manchonnage - Coefficient de sécurité 5/1

Les méthodes de calculs de la **Charge Maximale d'Utilisation** des élingues câble sont soumises à la norme NF EN 13414.

Les charges maximales d'utilisation présentées, entre 0 et 90°, sont données pour des applications générales de levage
Pour des utilisations autres, se référer au début du catalogue ou nous contacter pour en faire l'étude.

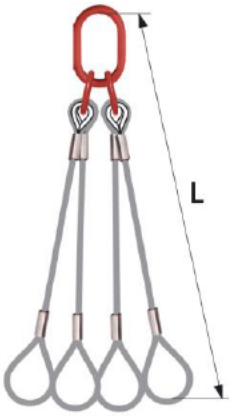

4 grandes boucles

réf 4745

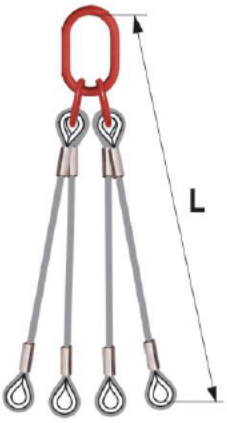

4 boucles cossées

réf 4746

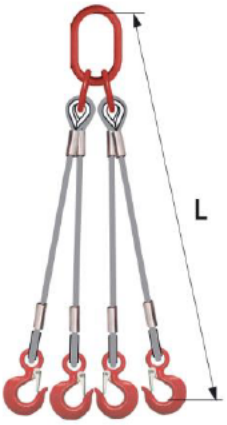

4 crochets standard

réf 4747

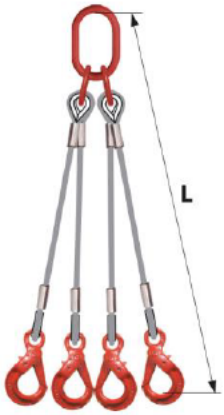

4 crochets à verrouillage auto.

réf 4748

codes C à Q

4 crochets à touret

réf 4749

codes C à S

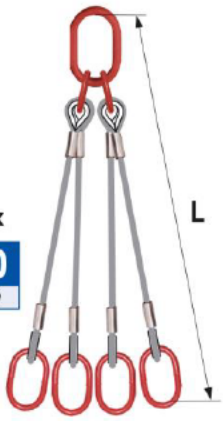

4 anneaux

réf 4750

codes C à Q

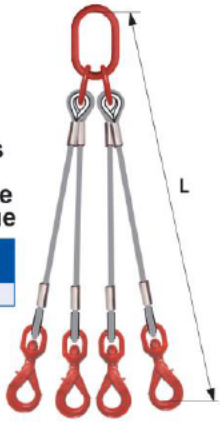

4 crochets à touret verrouillage automatique

réf 4751

codes E à S

4 brins

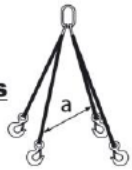

Angle d'utilisation	Facteur d'élingage
0° < a ≤ 90°	2,1
90° < a ≤ 120°	1,5

CODE	A	B	C	D	E	F	G	H	K	L	M	N	O	P	Q	S
diam du câble (mm)	**4**	**5**	**6**	**7**	**8**	**9**	**10**	**12**	**14**	**16**	**18**	**20**	**22**	**24**	**26**	**30**
C.M.U en kg facteur 2,1	**420**	**630**	**840**	**1300**	**1575**	**2100**	**2625**	**3150**	**4200**	**5250**	**6300**	**8400**	**10500**	**12600**	**15750**	**24000**
C.M.U en kg facteur 1,5	**300**	**450**	**600**	**930**	**1125**	**1500**	**1875**	**2250**	**3000**	**3750**	**4500**	**6000**	**7500**	**9000**	**11250**	**17250**
long inter grande boucle (mm)	90	110	130	160	180	200	220	250	300	350	400	440	490	530	580	660
réf 5080 cosse	A	B	C	D	D	E	E	F	G	H	I	J	K	L	M	O
réf 5120 crochet oeil 3 et 4 brins	-	-	-	-	-	A	B	B	C	D	D	E	E	F	F	-
réf 5135 crochet oeil 3 et 4 brins	-	-	BB	C	C	-	-	-	-	-	-	-	-	-	-	-
réf 5130 crochet à touret	-	-	A	A	A	A	A	B	C	C	D	D	E	E	F	G
réf 5157 crochet à verr. autom.	-	-	A	A	A	A	A	A	B	C	C	D	D	D	E	-
réf 5158 crochet à touret VA	-	-	-	-	A	A	A	A	B	C	C	E	E	E	F	G
réf 5056 anneau de tête	A	A	A	-	-	-	-	-	-	-	-	-	-	-	-	-
réf 5059 anneau de tête	-	-	-	A	A	B	B	B	CA	D	D	F	G	-	-	-
réf 5020 anneau de tête	-	-	-	-	-	-	-	-	-	-	-	-	-	F	F	H
réf 5055 anneau bas	A	A	A	A	A	A	A	A	C	D	D	E	E	E	F	H