

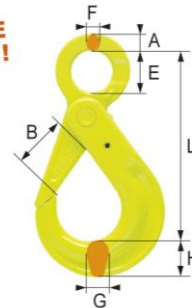
## CROCHET à ŒIL à verrouillage automatique Gunnebo

RÉF. BK

Coefficient de sécurité 1/4

CODE	-06-10	-08-10	-10-10	-13-10	-16-10	-18-10
C.M.U en kg	1 500	2 500	4 000	6 700	10 000	16 000
Ø chaîne en mm	6	7 - 8	10	13	16	18 - 20
L en mm	109	138	168	207	254	289
B en mm	29	37	45	55	62	68
E en mm	22	28	34	44	56	60
A x F en mm	12 x 10	14 x 11	16 x 13	20 x 16	26 x 20	30 x 22
G x H en mm	15 x 21	17 x 26	21 x 31	30 x 40	37 x 50	44 x 65
Poids (kg)	0,5	0,9	1,5	3,0	5,5	8,7

VERROUILLAGE AUTOMATIQUE !



CE ÉQUIPEMENT DE LEVAGE DIRECTIVE 2006/42/CE

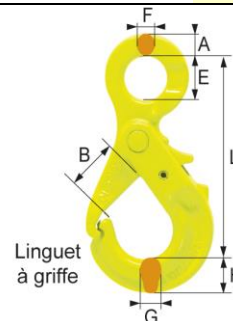
## CROCHET à ŒIL à verrouillage automatique Gunnebo Linguet à griffe

RÉF. OBK

Coefficient de sécurité 1/4

CODE	-06-10	-08-10	-10-10	-13-10	-16-10	-18-10
C.M.U en kg	1 500	2 500	4 000	6 700	10 000	16 000
Ø chaîne en mm	6	7 - 8	10	13	16	18 - 20
L en mm	103	139	170	206	251	293
B en mm	26	37	47	53	68	74
E en mm	22	28	34	44	56	60
A x F en mm	12 x 9	14 x 10	16 x 13	21 x 15	26 x 19	28 x 22
G x H en mm	15 x 17	20 x 22	22 x 29	29 x 38	29 x 45	44 x 56
Poids (kg)	0,4	0,8	1,3	2,6	4,4	7,3

VERROUILLAGE AUTOMATIQUE !



CE ÉQUIPEMENT DE LEVAGE DIRECTIVE 2006/42/CE

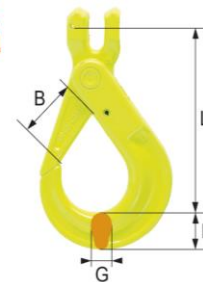
## CROCHET à CHAPE à verrouillage automatique Gunnebo

RÉF. BKG

Coefficient de sécurité 1/4

CODE	-06-10	-08-10	-10-10	-13-10	-16-10	-20-10
C.M.U en kg	1 500	2 500	4 000	6 700	10 000	16 000
Ø chaîne en mm	6	8	10	13	16	20
L en mm	91	121	144	180	219	240
B en mm	29	37	45	55	62	68
G x H en mm	15 x 21	17 x 26	21 x 31	30 x 40	37 x 50	44 x 65
Poids en kg	0,5	0,9	1,5	2,3	5,5	9,6

VERROUILLAGE AUTOMATIQUE !



CE ÉQUIPEMENT DE LEVAGE DIRECTIVE 2006/42/CE

## CROCHET à EMERILLON à verrouillage automatique Gunnebo

RÉF. BKL

Coefficient de sécurité 1/4

CODE	-06-10	-08-10	-10-10	-13-10	-16-10	-20-10
C.M.U (kg)	1 500	2 500	4 000	6 700	10 000	16 000
Ø chaîne (mm)	6	7 - 8	10	13	16	18 - 20
L (mm)	149	183	218	282	341	368
B (mm)	29	37	45	55	62	68
E x C (mm)	33 x 23	38 x 27	44 x 37	48 x 49	61 x 65	72 x 70
A (mm)	11	12	15	19	25	31
G x H (mm)	15 x 21	17 x 26	21 x 31	30 x 40	37 x 50	44 x 65
Poids (kg)	0,7	1,2	2	4	7,2	11,4

VERROUILLAGE AUTOMATIQUE !



NON-CONÇU POUR PIVOTER SOUS CHARGE !



CE ÉQUIPEMENT DE LEVAGE DIRECTIVE 2006/42/CE

⚠ Conçu pour permettre le positionnement du crochet avant que la charge ne soit soulevée ;  
Ne pas utiliser lors d'opérations de levage rotatives !